


Guide pratique Alimentation et mouvement pour enfants de 0 à 4 ans



Préface

Le surpoids et l'obésité touchent de plein fouet notre société. Expressions d'un déséquilibre, d'un mal-être, d'une pathologie ? Conséquences d'un environnement agressif ? Autant d'inconnues et de facteurs complexes qui font qu'à ce jour il est très difficile de lutter efficacement contre l'obésité. C'est pourquoi il est crucial de prévenir les risques d'apparition du surpoids dès les premiers âges de la vie. Il faut donc agir auprès des enfants et des personnes qui les entourent le plus rapidement possible en les incitant à prendre les habitudes qui allient plaisir, alimentation saine et mouvement au quotidien.

Ce guide pratique offre au lecteur une approche naturelle de la thématique du poids corporel sain. Il indique dans le premier chapitre le cadre théorique général tel que connu à ce jour au niveau des expériences évaluées scientifiquement. Dans le 2^e chapitre, il propose un fil rouge qui permet d'aborder chaque thème de manière ludique et efficace. Les deux chapitres suivants décrivent par des exemples concrets les actes du quotidien qui contribuent à faire évoluer les attitudes et à diminuer les comportements à risques en lien avec le poids corporel sain. En conclusion, il fait s'interroger l'adulte sur son propre vécu et ressenti face à la question de l'alimentation et du mouvement.

Manu Praz

Président du Groupe de référence
du Centre Alimentation et Mouvement

Jean-Bernard Moix

Directeur de Promotion Santé Valais

Sommaire

Introduction	5
Chapitre 1	
L'alimentation au quotidien	6
Le mouvement au quotidien	6
Chapitre 2	
Comment utiliser les 5 sens pour se construire et découvrir le monde ?	8
Chapitre 3	
Manger avec les yeux, les doigts, la bouche	10
Chapitre 4	
Du mouvement avec ses mains, ses pieds, sa bouche, son corps	12
Chapitre 5	
En tant qu'adulte nous sommes des modèles pour nos enfants, alors...	14
Adresses utiles	15
Documentation et liens	17

Ancrer certaines bonnes habitudes se fait petit à petit.

Un mode de vie actif

La première étape consiste, pour l'adulte, à partager des activités avec son enfant, dans le cadre de vie quotidien (jouer ensemble, monter les escaliers, aller à la crèche à pied, etc.). Une vie familiale active avec des jeux et des activités diversifiées (à la maison, dans un parc, dans la nature, etc.) suscite la curiosité et renforce les liens.

L'alternance entre mouvements et phases de repos doit être marquée dès la naissance, elle est importante pour le bébé et le jeune enfant. L'enfant a besoin d'espaces pour se mouvoir et accéder au monde qui l'entoure. Dans le même esprit, les espaces de repos peuvent également être variés et différents.

Une alimentation diversifiée

Dès le début, le lait est l'aliment de base : maternel si cela est possible et sinon adapté à l'âge de l'enfant. Dès l'âge de 6 mois, le jeune enfant peut découvrir progressivement la diversité alimentaire autour de la table familiale. Comme boisson, l'eau est recommandée. Dès l'âge de 2 à 3 ans, la plupart des enfants entrent dans une période de forte sélectivité des aliments appelée « néophobie* ». C'est donc aux parents ou aux éducateurs de persévérer et de présenter un aliment à l'enfant, encore et toujours (plus de dix fois), mais sans forcer, afin qu'il apprenne à l'apprécier.

Trucs et astuces

La **néophobie*** ou sélectivité alimentaire est la peur de manger des choses nouvelles. L'enfant refuse un grand nombre d'aliments nouveaux ou même connus. Un aliment peut être ressenti comme nouveau par l'enfant à cause de petits changements parfois imperceptibles pour l'adulte. C'est une phase normale du développement de l'enfant. Pour vivre avec cette néophobie, il faut être patient et persévérant mais ne pas forcer l'enfant. Le comportement sélectif diminue entre 5 – 7 ans.



L'alimentation au quotidien

C'est en mangeant que l'enfant construit son corps, trouve l'énergie nécessaire aux activités quotidiennes et découvre le plaisir d'une alimentation diversifiée.

L'enfant sent la faim arriver, accompagnée de l'attente du repas. La faim se traduit par des signaux tels que gargouillis, sentiments de vide ou de creux. Elle signifie que le corps a besoin de refaire le plein d'énergie : il est temps de manger. L'enfant prend conscience de ses sens et s'aperçoit que manger est un plaisir des sens et du partage. Il réalise que manger calme et apaise. Il s'ouvre aux mondes extrêmement riches des goûts*, des textures et des couleurs. A l'occasion d'un moment de convivialité en famille, il décrit ce

qui est dégusté au-delà du «j'aime/j'aime pas». Il apprend à connaître l'origine des aliments et l'histoire à laquelle ils appartiennent. Il est comblé, satisfait, donc rassasié quand les signes de la faim disparaissent.

Ainsi, manger permet de...

- calmer sa faim et sa soif,
- donner à son corps les éléments dont il a besoin pour grandir en bonne santé,
- découvrir la diversité sensorielle du monde alimentaire,

... avec le plaisir comme moteur.

Le mouvement au quotidien

L'enfant découvre le monde et apprend à grandir en bougeant, en se déplaçant, en portant des objets à sa bouche.

A cet âge, il n'a pas de langage et l'apprentissage de la vie passe par le mouvement, dans le respect des temps de repos. L'enfant prend conscience de lui-même, de sa position dans l'espace et dans le temps, mais aussi de besoins tels que dormir, se reposer ou ne rien faire. Il partage un moment actif avec les autres et découvre, par imitation, de nouvelles manières de faire et d'agir. Il développe son aisance dans les activités quotidiennes. Par conséquent, il renforce le sentiment de confiance en lui généré par chaque expérience réussie.

Ainsi, le mouvement permet de...


- répondre à une nécessité de développement corporel et neurologique (y compris la proprioception),
- passer par les différentes étapes nécessaires à la maturation du système locomoteur,
- interagir avec le monde environnant,

... avec le plaisir comme moteur.

*Les enfants ont besoin de temps pour s'habituer aux saveurs fortes. L'amertume d'une endive peut plaire à l'adulte mais aggraver l'enfant. De plus, la perception des goûts et des odeurs est très différente d'un individu à un autre. Certains enfants ressentiront très fortement certaines odeurs ou saveurs, par exemple l'amertume. Ces enfants auront plus de difficultés et besoin de plus de temps pour accepter des aliments aux «goûts» forts...




Comment utiliser les 5 sens pour se construire et découvrir le monde ?




Activer ses 5 sens

Les activités sensorielles sont essentielles pour que l'enfant développe son ouverture au monde. Elles lui permettent de se construire, de multiplier ses expériences en interagissant avec les autres et le monde. Elles l'incitent à chercher, à s'interroger et à accroître son objectivité. Elles contribuent ainsi simplement à cultiver son intelligence.


1



2



3



4



5



1. Odorat

Sentir l'odeur sécurisante de son doudou, de la pluie sur le goudron après l'averse, le parfum des fleurs, de la terre, de l'herbe, des fruits ou des légumes.

2. Ouïe

Ecouter le bruit de la mastication des aliments que l'on mange, des matériaux que l'on touche, frappe, heurte, frôle en marchant, en sautant, en courant ou en se roulant par terre. Prêter attention à l'oiseau qui chante, au sifflement du vent dans les oreilles.

3. Vue

Observer une image, les couleurs du ciel, des arbres, des vêtements, des aliments dans son assiette.

4. Toucher

Toucher le sol sur lequel l'enfant se couche, se roule, sur lequel il rampe, marche, grimpe ou saute. Toucher la texture des aliments dans la bouche et sur les doigts.

5. Goût

Mettre à la bouche des aliments, des objets, afin de mieux les connaître et de mieux saisir son environnement.

Manger avec les yeux, les doigts, la bouche

L'enfant passe par différentes étapes qui feront de lui un mangeur adulte. La diversification lui permet de former ses préférences alimentaires futures. La période de sélectivité (néophobie, cf. p.5) est nécessaire à son développement, il va imaginer des ressources pour apprivoiser le monde alimentaire. Il expérimente la peur puis le plaisir de manger dans la diversité.

Quelques principes de base :

- Manger avec plaisir quand la faim est là, s'arrêter avec plaisir quand elle n'est plus là.
- Diversifier le plus possible l'alimentation quotidienne.
- Considérer l'acte de manger comme une activité en soi.

Et à vous de jouer!

Décodez les messages de faim parmi les autres messages tels que les demandes d'affection, d'attention ou de fatigue, voire les « bobos »!

Amenez votre enfant à écouter sa faim et laissez-le s'arrêter quand elle n'est plus là. L'enfant n'est pas toujours capable de juger des quantités qui apaiseront sa faim. Permettez-lui de ne pas terminer son assiette.

Évitez d'utiliser l'alimentation comme récompense ou punition. Donnez de petites portions et ne resservez l'enfant que s'il le demande. Les quantités globales de nourriture sont réglées sur plusieurs repas. Elles sont ainsi variables d'un repas à l'autre.

Ménagez des temps suffisants pour manger. Partagez le repas à table en famille ou avec des petits copains.

Mangez sans télévision, ni radio, car manger est une activité en soi.

Servez une collation à votre enfant uniquement s'il a vraiment faim. En effet, les collations consommées durant la journée font partie, en quantité et en qualité, de l'apport global en nourriture pour l'enfant. Passé l'âge du nourrisson, l'enfant en bonne santé n'a pas besoin de manger la nuit.

Privilégiez la découverte d'aliments variés. Jouez avec les couleurs, les odeurs, les goûts, les textures. Osez lancer une discussion en famille autour du contenu de l'assiette et donnez votre avis sur ce que vous mangez. Toutefois, ne proposez qu'un seul menu pour toute la famille. Au gré des repas, chacun retrouvera ses plats favoris.

Attention !

Les boissons sucrées à table sont à proscrire ! Tant que l'enfant accepte la nouveauté, profitez-en pour varier le plus possible les aliments, les modes de préparation ou les recettes. En période de sélectivité (néophobie, cf. p.5), présentez sans autre et régulièrement un nouveau plat (jusqu'à plus de 10 fois) mais sans forcer l'enfant.



Trucs et astuces

Pour aider son enfant à reconnaître sa faim, demandez-lui : « Est-ce que ton petit ventre a encore faim ? » ou « Est-ce que tu as vraiment faim ou est-ce que tu t'ennuies un peu ? »

Pour marquer un progrès réalisé par l'enfant, félicitez-le simplement et évitez de le faire par un bonbon, un chocolat ou une activité particulière. De même, le dessert est partie intégrante du repas. Oubliez la phrase : « Si tu ne manges pas de légumes, tu n'auras pas de dessert. »


En présentant un plat, évoquez les souvenirs ou les histoires qui lui sont liés. Décrivez la recette d'un plat original ; cuisinez de nouveaux plats. Profitez des vacances pour aborder et faire découvrir de nouveaux goûts.

Jouez avec les couleurs, les odeurs, les goûts, les textures en proposant par exemple des purées puis des petits morceaux d'un même aliment. Présentez certains aliments de couleurs différentes dans une même assiette.

Faites sentir les sachets de tisanes à la menthe, à la verveine, aux fruits et les thés fumés, noirs, blancs, verts. Proposez de goûter les tisanes non sucrées.

En période de sélectivité (néophobie, cf. p.5), n'hésitez pas à présenter à votre enfant un même aliment (plat) plusieurs fois (10 fois et plus). Demandez-lui de goûter, mais ne le forcez pas à manger.

Du mouvement avec ses mains, ses pieds, sa bouche, son corps



L'enfant a une tendance naturelle qui l'amène spontanément à bouger et à se déplacer, car il aime découvrir le monde. Il montre aussi sa fatigue lorsqu'il a besoin de repos. Favoriser le développement de son enfant consiste à encourager ce rythme naturel.

Quelques principes de base :

- Respecter le besoin de l'enfant de se mouvoir et de se reposer.
- Favoriser sa croissance (construction).
- Encourager son ouverture au monde.

Et à vous de jouer !

Durant la journée, variez les périodes d'activités et de repos.

Mieux que la télévision, les consoles de jeu ou l'ordinateur, amenez votre enfant à se promener, à partir à l'aventure, à jouer avec des objets ou des outils, à réaliser des activités l'incitant à vous imiter, sans oublier de respecter son besoin de repos. Respectez le rythme de l'enfant et pour ce faire, aménagez un espace suffisant pour qu'il puisse bouger ; évitez de le laisser longtemps attaché dans une chaise ou dans la poussette. Posez plutôt l'enfant au sol et proposez-lui des points d'accroche pour se lever ou alors des stimulations visuelles qui l'amènent à bouger la tête et les bras. Proposez des lieux de repos propices et identifiés comme tels par votre enfant.

Suivez votre enfant dans ses envies de découverte ou d'activité.

Adaptez l'habillement pour que l'enfant soit à l'aise et puisse se salir. Évitez de donner une sucette trop longtemps ni trop souvent une fois qu'il est éveillé. En effet, il a besoin de sa bouche pour entrer en contact avec le monde, découvrir les objets de son environnement, exprimer des sons ou faire des mimiques.

Trucs et astuces

Montez les escaliers avec votre enfant. Mettez-vous à quatre pattes et faites-lui imiter les gestes que vous réalisez avec les jambes, les grimaces avec votre visage. Jouez à la balle ou faites une bataille de coussins. Dansez avec votre enfant, sur une musique que vous aimez. Allez à pied à la crèche, au parc ou dans la forêt. Vous traversez une rue piétonne ? Amusez-vous à sautiller sur des pavés de couleurs différentes. Allez vous promener, jouer dehors avec d'autres enfants. Faites-lui sentir le froid de l'air, le chaud du vent. Laissez-le ramper, sauter, se salir et ainsi se frotter au monde qui l'entoure dans un bac à sable, sur l'herbe ou sur un tapis de jeu.

Profitez de l'alternance des saisons pour organiser de nouvelles activités. Sortie au parc ou à la place de jeu, promenade, piscine en plein air, gym à la maison. Un bonhomme de neige à rouler ? Rendez-le attentif au crissement de la neige. Un nid se construit activement ? Demandez à votre enfant de le trouver grâce aux cris des oisillons.

Aménagez des instants pour vous, en respectant les temps de sieste de votre enfant. Identifiez clairement les lieux de sieste.

Laissez-le jouer... avec de la pâte à modeler, de la terre, du sable, des balles lisses, rugueuses, molles ou dures, des coussins, des peluches et autres objets de bois ou de plastique.

Attention !

Les youpallas ne favorisent pas le développement de l'enfant et sont la cause d'accidents.

En tant qu'adulte, nous sommes des modèles pour nos enfants, alors...

Comment est-ce que j'utilise mes 5 sens ?

Est-ce que j'ai du plaisir à bouger et à manger ?

Est-ce que je reconnais mes sensations alimentaires (faim-satiété) ? Est-ce que je les respecte ?

Est-ce que je prends le temps de sentir les goûts, les textures de ce que je mange ?

Est-ce que je partage ce ressenti avec les autres convives ?

Est-ce que j'ai des activités physiques favorites ?

Est-ce que je mets mon corps en mouvement ?

Est-ce que j'ai peur que mon enfant n'ait pas assez à manger ?

Est-ce que je m'oblige à finir systématiquement ou machinalement mon assiette ?

Est-ce que je mange par colère, par stress, par frustration, par angoisse, par ennui ?

Est-ce que je me ressers par faim ou par gourmandise ?

Est-ce que je considère que j'ai un rôle éducatif à jouer

pour transmettre à mon enfant le plaisir du mouvement et de l'alimentation ?

Est-ce que je choisis l'escalier plutôt que l'ascenseur ?

Est-ce que j'amène mon enfant à pied à l'école ?

Est-ce que je sais me déplacer à pied sur de petites distances ?



Adresses utiles

VALAIS

Promotion Santé Valais – Centre Alimentation et Mouvement

Promotion Santé Valais est mandaté par le Service de la santé publique du canton du Valais afin de développer la promotion de la santé. Le Centre Alimentation et Mouvement y a été créé en 2007 afin de promouvoir l'alimentation équilibrée et le mouvement au quotidien auprès de la population. Il dirige et coordonne le «Programme cantonal poids corporel sain» cofinancé par Promotion Santé Suisse et le canton du Valais.
Catherine Moulin Roh – 027 329 04 25 – alimentationmouvementvs@psvalais.ch – www.alimentationmouvementvs.ch

Acteurs, partenaires et mesures du Programme cantonal Poids corporel sain

Youp'la bouge

Projet de promotion du mouvement au quotidien dans les crèches, garderies et jardins d'enfants.
www.youplabouge.ch

Fourchette verte Valais

Labellisation d'établissements de restauration scolaire et parascolaire.
Fabienne Bochatay Morel – 027 329 04 18 – vs@fourchetteverte.ch – www.fourchetteverte.ch

Groupe Valaisan des Diététiciennes Diplômées

Sarah Pralong – contact@dieteticiennesvalais.ch – www.dieteticiennesvalais.ch

Pédibus

Système d'accompagnement des enfants à pied à l'école, sous la conduite des parents.
Fabienne Degoumois – 079 388 59 73 – fabienne@degoumois.com – www.alimentationmouvementvs.ch

Promotion de la santé dans les communes

Sport facultatif/sport parascolaire/J+S Kids 5-10 ans : développement de cours d'activité physique polysportifs et non compétitifs en dehors des horaires scolaires.

Label Commune en santé : inventaire des mesures existantes de promotion de la santé de la population d'une commune, coaching et labellisation 1, 2 ou 3 étoiles en fonction du nombre de mesures développées dans 6 domaines.

Catherine Moulin Roh – 027 329 04 25 – alimentationmouvementvs@psvalais.ch – www.alimentationmouvementvs.ch

Senso5

Projet pédagogique (en milieu scolaire) et de promotion de la santé qui explore une voie sensorielle. Des formations et des fiches didactiques d'animation sont offertes aux enseignants.
www.senso5.ch

Centres médico-sociaux

Conseils à la petite enfance : les consultations des enfants de 0 à 4 ans font partie des prestations des CMS. Adresses des lieux de consultation de chaque région : <http://www.cms-smz-vs.ch/centres.html>

FRIBOURG

Service de la santé publique

Le Service de la santé publique coordonne le programme cantonal fribourgeois «Poids corporel sain».
Carine Vuitel – 026 305 29 13 – carine.vuitel@fr.ch – www.fr.ch/spp

Fourchette verte Fribourg

Anne Modliar & Murielle Gander – 026 347 39 61 – fr@fourchetteverte.ch – www.fourchetteverte.ch

Pédibus

Système d'accompagnement des enfants à pied à l'école, sous la conduite des parents.
Vigdis Sandoz-Hansen – 026 915 30 74 – pedibus.fribourg@ate.ch – www.pedibus.ch

Service cantonal du Sport (SSPo)

Service chargé de la mise en œuvre de la politique du sport dans le canton de Fribourg.
026 305 12 60 – www.fr.ch/sspo

Association pour l'Education familiale

L'association pour l'éducation familiale propose son accompagnement et son soutien aux familles et à toute personne concernée par l'éducation d'enfants de 0 à 7 ans dans tout le canton de Fribourg.
contact@educationfamiliale.ch – 026 321 48 70 (Français) – 026 322 86 33 (allemand)

Croix-Rouge fribourgeoise - Carambole

Projet destiné aux crèches du canton de Fribourg – promotion d'une alimentation équilibrée et du mouvement régulier au sein des structures par des activités à la carte et des séances info-échanges pour les professionnels et les parents.
www.bame-fr.ch

VAUD

Programme cantonal «Ça marche! Bouger plus, manger mieux»

Le programme cantonal «Ça marche!» a pour but de promouvoir une activité physique et une alimentation favorables à la santé sur l'ensemble du territoire vaudois. Il est le fruit d'une collaboration entre le Département de la santé et de l'action sociale (DSAS), le Département de la formation, de la jeunesse et de la culture (DFJC), le Département de l'économie et du sport (DECS) et le Département des infrastructures et des ressources humaines (DIRH). Il est cofinancé par le canton de Vaud et la Fondation Promotion Santé Suisse et est administré par les Ligues de la santé.

021 623 37 90 – info@ca-marche.ch – www.ca-marche.ch

Partenaires du programme cantonal «Ça marche!»

Ligues de la santé

Organisme de prévention et de promotion de la santé proposant différentes activités et cours en lien avec l'alimentation et l'activité physique à la population et aux entreprises du canton de Vaud.

021 623 37 37 – fvls@fvls.vd.ch – www.liguesdelasante.ch

Espaces Prévention

Organismes proposant des cours, des activités et des prestations de prévention et de promotion de la santé en lien avec l'alimentation et l'activité physique dans les 4 régions du canton de VD.

www.espace-prevention.ch

Fourchette verte Vaud

Labellisation des restaurants scolaires et des lieux d'accueil pour enfants (garderies, crèches, UAPE).

021 623 37 22 – vd@fourchetteverte.ch – www.fourchetteverte.ch

Mesures du programme cantonal «Ça marche!» en faveur des enfants de 0 à 4 ans

Youp'là bouge

Projet de promotion du mouvement au quotidien dans les crèches, garderies et jardins d'enfants.

www.youplabouge.ch

Tutti Frutti

Ateliers alimentation et mouvement pour les familles avec enfants de 2 à 6 ans.

www.ca-marche.ch/tuttifrutti

Pédibus

Système d'accompagnement des enfants à pied à l'école, sous la conduite des parents.

Pédibus Vaud – 021 623 37 92 – pedibus@ca-marche.ch – www.pedibus.ch

Pédibus Lausanne – 021 315 68 36 – catherine.zaccaria@lausanne.ch – www.lausanne.ch/pedibus

Mon assiette, mes baskets

Projet multiculturel pour la promotion du mouvement et de l'alimentation équilibrée.

www.ca-marche.ch/mesbaskets

A dispo!

Dispositif vaudois de soutien aux enfants et adolescent-e-s en excès de poids.

www.a-dispo.ch

Module de formation alimentation et mouvement pour les accueillant-e-s en milieu familial

Formation de base en alimentation et mouvement offerte aux structures de coordination et réseaux LAJE.

Information : 021 623 37 90

Prévention et promotion de la santé auprès des 0 à 4 ans

Programme cantonal de promotion de la santé et de prévention primaire enfants (0-4 ans) - parents

Offres de prestations coordonnées en faveur des enfants et des parents

<http://www.vd.ch/themes/sante-social/prevention/petite-enfance-programme-cantonal/>

Infirmières petite enfance, Association vaudoise d'aide et de soins à domicile (AVASAD), prestations petite enfance

Adresses et horaires des lieux de consultation de chaque région :

http://www.avasad.ch/jcms/m_6821/fr/prestations-petite-enfance

Documentation et liens

VALAIS

Pour les familles et les enfants

(Promotion Santé Valais)

www.alimentationmouvementvs.ch

- Flyer « Explorer en famille le monde de l'alimentation et du mouvement 0-4 ans » de trucs et astuces à l'attention des parents et des familles disponibles gratuitement en 10 langues au Centre Alimentation et Mouvement.
- Guide pratique « Alimentation et mouvement pour enfants en âge scolaire » (destiné aux professionnels).
- Flyer « Trucs et astuces pour manger équilibré et bouger au quotidien – 4-8 ans » à l'attention des parents et des familles (10 langues) et posters disponibles gratuitement au Centre Alimentation et Mouvement.
- Flyer « Le pique-nique fait son show » qui donne des idées de repas équilibrés faciles à faire pour les repas à l'emporter.
- Flyer « 10'000 pas » qui donne quelques bons réflexes quotidiens pour atteindre un niveau d'activité physique favorable à la santé.

Pour les familles et les enseignants

www.senso5.ch

- Catalogue de formations destinées aux parents et aux enseignants (en collaboration avec Fourchette Verte Valais).
- Espace parents (activités à réaliser en famille, documentation, etc.).
- Espace scientifique.

Pour les familles dont l'enfant est en surpoids

(Promotion Santé Valais – Santé scolaire – Hôpital du Valais)

- Brochure et flyer « Plaisir au quotidien, bouger et manger rendent la vie belle ! » à l'attention des parents d'enfants en surpoids (3 langues).
- Brochure « Guide pratique pour les parents d'enfants en surpoids » (3 langues).

FRIBOURG

www.bame-fr.ch

- Site internet regroupant des informations sur l'alimentation et le mouvement et permettant de poser des questions sur ces thématiques.

VAUD

www.ca-marche.ch

- Documentation, planificateur de menus, activités pour bouger plus et manger mieux en famille dans le canton de VD.

www.a-dispo.ch

- Information et documentation pour les enfants et adolescent-e-s en excès de poids et leurs parents.

www.diet-div.ch

- Site des diététicien-ne-s diplômé-e-s indépendant-e-s du canton de Vaud.

www.alimentarium.ch

- Alimentarium – Le musée de l'alimentation – Alimentarium junior, Vevey.

www.vaudfamille.ch

SUISSE

www.sge-ssn.ch

- Société suisse de nutrition.

www.svde-asdd.ch

- Association suisse des diététicien-ne-s diplômé-e-s.

www.suissebalance.ch

- Documents sur l'activité physique et l'alimentation à destination des professionnels et des parents.

www.promotionsante.ch

- Promotion Santé Suisse.

www.fourchetteverte.ch

- Fédération Fourchette verte Suisse.

www.hepa.ch

- Réseau suisse Santé et activité physique

www.bpa.ch

- Bureau de prévention des accidents.

www.akj-ch.ch

- L'Association suisse Obésité de l'enfant et de l'adolescent.

www.projuventute.ch

- Messages aux parents de Pro Juventute

www.babyguide.ch

- Guide –Conseil suisse pour les futurs et jeunes parents

http://www.swiss-paediatrics.org/sites/default/files/recommandations/recommandations/pdf/2011_neuer_ernahrungsplan_fr.pdf

- Introduction des aliments chez le nourrisson

Auteurs

Mme Anne-Claude Luisier (Sensocreativ),
dip. ing. en agroalimentaire

M. Gilles Crettenand (Centre Alimentation et Mouvement),
coord. en promotion de la santé

Comité de rédaction

Laurence Bridel, diététicienne dipl.

Annelise Bruchez, infirmière puéricultrice

Nathalie Marcoz, éducatrice de la petite enfance

Vanessa Brancato, diététicienne dipl.

Jo Piller, psychomotricien

Conseil scientifique

Natalie Rigal, psychologue

Dr Guy Délèze, pédiatre

Supervision

GRAP (groupe de référence du Centre Alimentation
et Mouvement pour les enfants en âge préscolaire)

Maquette, graphisme et illustrations

Alvéole, Sion

Documentation

Des flyers traduits en plusieurs langues et des posters sont disponibles gratuitement.
Pour plus d'informations: www.alimentationmouvementvs.ch



Centre Alimentation et Mouvement
Rue des Condémines 16
1950 Sion
Tél. +41 (0)27 329 04 25
alimentationmouvementvs@psvalais.ch
www.alimentationmouvementvs.ch



Service de la santé publique
Rte des Cliniques 17
1700 Fribourg
Tél. +41 (0)26 305 29 13
Fax +41 (0)26 305 29 39
ssp@fr.ch
<http://www.fr.ch/ssp/fr/pub/prevention/organisation.htm>



Programme cantonal « Ça marche! »
Ligues de la santé
Avenue de Provence 12
1007 Lausanne
Tél. +41 (0)21 623 37 90
info@ca-marche.ch
www.ca-marche.ch